


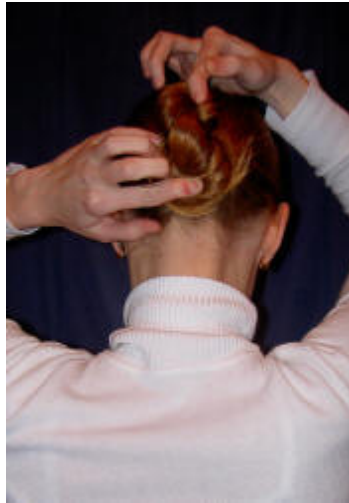
Achterdutt



1. Fassen Sie Ihre Haare im Nacken zu einem Zopf zusammen.



2. Zwirbeln Sie den Zopf bis in die Spitzen und drehen ihn zu einem Dutt.




3. Nehmen Sie nun die oberste Schlinge des Dutts und klappen sie nach oben.



4. Fixieren Sie dabei die entstehende "8" mit den Fingern.



5. Schieben Sie jetzt senkrecht ein Haarstäbchen durch die "8". Achten Sie darauf auch Haare vom Kopf aufzunehmen.



6. Eventuell überstehende Spitzen können mit Haarnadeln fixiert werden.